

































## INIAP - Instituto Nacional de Investigaciones Agropecuarias >Investigaciones & Transferencia de tecnología >Estación Experimental Litoral Sur

**Objetivo 25. Incrementar la generación de procesos de investigación científica, desarrollo tecnológico e innovación en el sector agropecuario, agroindustrial y de forestación comercial, garantizando una racional explotación, utilización y conservación de los recursos**





Indicador	Comportamiento			
25.3. Número de recomendaciones tecnológicas generadas				Continuo
Metas (Acumulado) 2023				
Ene-Mar	Abr-Jun		Jul-Sep	Oct-Dic
0	0		0	2
Resultados (Acumulado) 2023				
0	0		0	0
Avance 2023				
100.00 %	100.00 %		100.00 %	0.00 %
				
25.5. Número de publicaciones científicas				Continuo
Metas (Acumulado) 2023				
Ene-Mar	Abr-Jun		Jul-Sep	Oct-Dic
0	0		1	2
Resultados (Acumulado) 2023				
2	3		4	7
Avance 2023				
100.00 %	100.00 %		400.00 %	350.00 %
				
25.6. Número de Estudios realizados				Continuo
Metas (Acumulado) 2023				
Ene-Mar	Abr-Jun		Jul-Sep	Oct-Dic
0	0		0	4
Resultados (Acumulado) 2023				
0	0		0	4
Avance 2023				
100.00 %	100.00 %		100.00 %	100.00 %
				
25.7. Número de publicaciones técnicas				Continuo
Metas (Acumulado) 2023				
Ene-Mar	Abr-Jun		Jul-Sep	Oct-Dic
1	1		1	5
Resultados (Acumulado) 2023				
1	1		1	6
Avance 2023				
100.00 %	100.00 %		100.00 %	120.00 %
				
25.8. Número de nuevos materiales vegetales generados				Continuo
Metas (Acumulado) 2023				
Ene-Mar	Abr-Jun		Jul-Sep	Oct-Dic
0	0		0	1
Resultados (Acumulado) 2023				
0	0		1	1
Avance 2023				
100.00 %	100.00 %		100.00 %	100.00 %




			
---	---	--	---

## Objetivo 27. Incrementar el acceso a material vegetal vegetal y servicios de laboratorio en el sector agropecuario

Indicador	Comportamiento			
27.2. Número de análisis de laboratorio de protección vegetal				
Continuo				
Metas (Acumulado) 2023				
Ene-Mar	Abr-Jun		Jul-Sep	
1,528	3,056		4,584	
Oct-Dic				
6,113				
Resultados (Acumulado) 2023				
125	590		1,333	
1,519				
Avance 2023				
8.18 %	19.31 %		29.08 %	
				
24.85 %				
				
27.3. Número de análisis de laboratorio de suelos y agua				
Continuo				
Metas (Acumulado) 2023				
Ene-Mar	Abr-Jun		Jul-Sep	
1,274	2,548		3,822	
Oct-Dic				
5,094				
Resultados (Acumulado) 2023				
468	1,044		2,135	
2,735				
Avance 2023				
36.73 %	40.97 %		55.86 %	
				
53.69 %				
				
27.6. Monto a recaudar por venta de semilla				
Continuo				
Metas (Acumulado) 2023				
Ene-Mar	Abr-Jun		Jul-Sep	
37,500	75,000		112,500	
Oct-Dic				
150,000				
Resultados (Acumulado) 2023				
41,038.32	57,853.79		100,093.39	
105,164.19				
Avance 2023				
109.44 %	77.14 %		88.97 %	
				
70.11 %				
				
27.7. Monto a recaudar por venta de material de propagación vegetativa				
Continuo				
Metas (Acumulado) 2023				
Ene-Mar	Abr-Jun		Jul-Sep	
1,500	5,500		8,000	
Oct-Dic				
9,500				
Resultados (Acumulado) 2023				
3,529.27	4,432.95		4,432.95	
6,235				
Avance 2023				
235.28 %	80.60 %		55.41 %	
				
65.63 %				
				

## Objetivo 28. Incrementar la difusión y transferencia de conocimiento y alternativas tecnológicas en el sector agropecuario

Indicador				Comportamiento
28.2. Número de agricultores beneficiados en procesos de transferencia y difusión de tecnologías				Continuo
Metas (Acumulado) 2023				
Ene-Mar	Abr-Jun		Jul-Sep	Oct-Dic
100	200		300	500
Resultados (Acumulado) 2023				
156	222		266	602
Avance 2023				
156.00 %	111.00 %		88.67 %	120.40 %
				

28.3. Número de cursos de capacitación ejecutados				Continuo
Metas (Acumulado) 2023				
Ene-Mar	Abr-Jun	Jul-Sep	Oct-Dic	
0	1	2	4	
Resultados (Acumulado) 2023				
3	4	10	11	
Avance 2023				
100.00 %	400.00 %	500.00 %	275.00 %	
				

28.4. Número de procesos de validación de tecnologías promisorias				Continuo
Metas (Acumulado) 2023				
Ene-Mar	Abr-Jun	Jul-Sep	Oct-Dic	
0	0	0	5	
Resultados (Acumulado) 2023				
1	2	4	6	
Avance 2023				
100.00 %	100.00 %	100.00 %	120.00 %	
				

28.5. Número de técnicos beneficiados en procesos de transferencia y difusión de tecnologías				Continuo
Metas (Acumulado) 2023				
Ene-Mar	Abr-Jun	Jul-Sep	Oct-Dic	
60	190	310	430	
Resultados (Acumulado) 2023				
161	262	355	518	
Avance 2023				
268.33 %	137.89 %	114.52 %	120.47 %	
				

Proyectos

Proyecto	Programado a Devengar	Ppto. Devengado	Fase Actual	Fecha de Fin	Avance Físico Planeado	Avance Físico Real
I006 INIAP-EELS- Investigación, Validación. Transferencia de tecnología, Producción y Servicios especializados	0.00	0.00	Ejecución	29/12/2023	100.00 %	97.00 %

Aprobado

Declaro la revisión de mi plan estratégico/operativo y doy por terminada la operación de mi plan



Firmado electrónicamente por:  
SAUL ANIBAL  
MESTANZA VELASCO

Mestanza Velasco, Saúl Aníbal  
Titular/Responsable del Plan



Firmado electrónicamente por:  
NATALIA GERMANIA  
MEDINA LOPEZ

Líder Metodológico